



RENDICONTO SEMPLIFICATO PER I CITTADINI 2022



**COMUNE DI
PAVULLO NEL FRIGNANO**

RENDICONTO SEMPLIFICATO PER I CITTADINI

(Art. 29 comma 1 D.Lgs n. 33 del 14 marzo 2013 e s.m.i.)

Il rendiconto semplificato è un documento che il COMUNE DI PAVULLO NEL FRIGNANO mette a disposizione dei cittadini per una lettura facilitata del bilancio di gestione 2022, che riassume contabilmente l'attività annuale dell'ente con la dimostrazione dei risultati finanziari in modo semplice e agevole, grazie ad una chiara rappresentazione grafica delle principali voci di bilancio.

Tutti i dati di questo documento sono di tipo consuntivo per l'anno 2022 e hanno come origine fonti di Open Data pubblica quali SIOPE e ISTAT.

Questo Report è stato prodotto da:

Sigmar srls

Corso Mazzini, 100

60121 Ancona (AN)

P.IVA 02822090425

REA: AN-255472


Email info@sigmar.it


© 2023 - Tutti i contenuti presenti in questo documento, il progetto grafico e gli algoritmi usati per i dati previsionali sono di proprietà di Sigmar srls. Documento creato il 22/06/2023, con dati aggiornati al 22/02/2023

Fonte dei dati: SIOPE, Sistema Informativo delle Operazioni degli Enti Pubblici: <https://www.siope.it>

Maggiori informazioni sul sito www.bilancicomunali.it

Flussi di cassa per l'ente COMUNE DI PAVULLO NEL FRIGNANO
Distribuzione mensile delle spese nell'anno 2022


 Entrate del mese maggiori delle uscite

 Entrate del mese minori delle uscite

Riepilogo entrate/uscite dell'anno 2022

TOTALE USCITE	€ 20.577.330
TOTALE ENTRATE	€ 22.334.234
RISULTATO DELLA GESTIONE 2022	€ 1.756.904

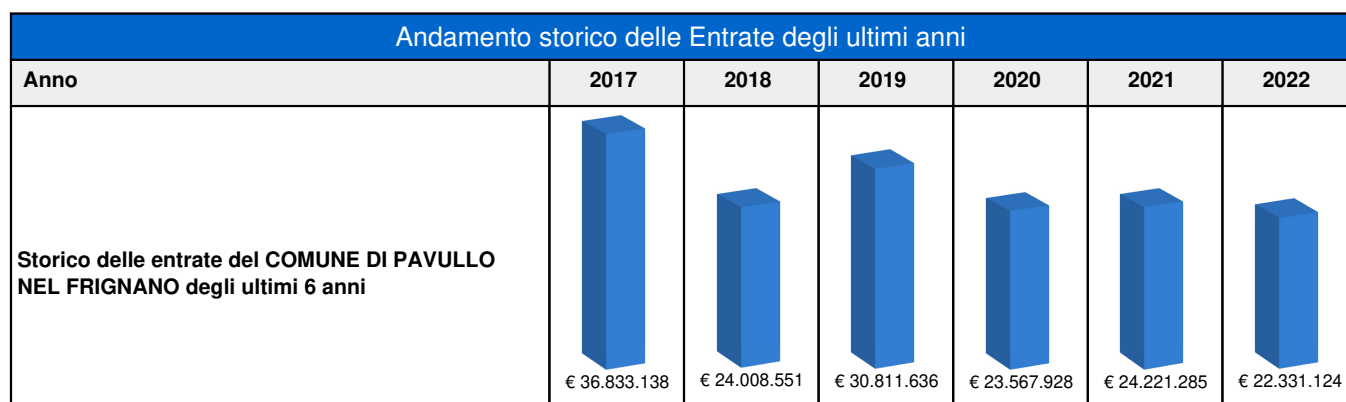
Panoramica delle Entrate

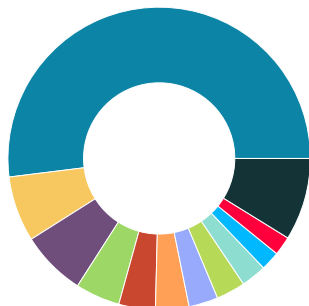
(anno 2022)

Per fornire servizi alla collettività il COMUNE DI PAVULLO NEL FRIGNANO acquisisce risorse entrate da diverse fonti, come le tasse, le tariffe per i servizi pubblici, le sovvenzioni governative e i trasferimenti intergovernativi.

Le tasse possono includere l'IMU, la TASI, la TARI e la TOSAP, mentre le tariffe per i servizi pubblici possono riguardare l'acqua, il gas, l'elettricità e i servizi di trasporto. Le sovvenzioni governative e i trasferimenti intergovernativi possono provenire dallo Stato centrale, dalle regioni o da altri enti locali e servono a finanziare specifiche attività e progetti. Tutte le entrate vengono utilizzate per finanziare i servizi pubblici e le spese correnti e di investimento.

Il dettaglio di ogni singola spesa viene riportato nel bilancio del COMUNE DI PAVULLO NEL FRIGNANO consultabile nella sezione trasparenza del sito web o richiedibile tramite gli uffici comunali.















































































































Panoramica % delle Entrate 2022
























































Voce	%
Imposte, tasse e proventi assimilati	51,97%
Trasferimenti correnti da Amministrazioni pubbliche	7,00%
Entrate dalla vendita e dall'erogazione di servizi	6,97%
Fondi perequativi da Amministrazioni Centrali	4,77%
Altre ritenute	3,91%
Finanziamenti a medio lungo termine	3,57%
Proventi derivanti dalla gestione dei beni	3,13%
Prelievi da depositi bancari	3,11%
Ritenute su redditi da lavoro dipendente	2,70%
Contributi agli investimenti da amministrazioni pubbliche	2,04%
Rimborsi in entrata	2,02%
Altre Entrate con valore percentuale inferiore al 2% divise tra:	15,74%
Altre entrate per partite di giro	1,90%
Permessi di costruire	1,41%
Alienazione di beni materiali	1,31%
Cessione di Terreni e di beni materiali non prodotti	1,08%
Entrate derivanti dalla distribuzione di dividendi	1,02%
Imposte da sanatorie e condoni	0,43%
Contributi agli investimenti da Istituzioni Sociali Private	0,34%
Contributi agli investimenti dall'Unione Europea e dal Resto del Mondo	0,27%
Altre entrate correnti n.a.c.	0,25%
Rimborsi per acquisto di beni e servizi per conto terzi	0,17%
Ritenute su redditi da lavoro autonomo	0,16%
Trasferimenti correnti da Istituzioni Sociali Private	0,14%
Vendita di beni	0,09%
Indennizzi di assicurazione	0,08%
Riscossione imposte e tributi per conto terzi	0,05%
Entrate da famiglie derivanti dall'attività di controllo e repressione delle irregolarità e degli illeciti	0,05%
Alienazione di partecipazioni	0,02%
Altri interessi attivi	0,01%
Trasferimenti correnti da Imprese	0,01%
Depositi di/presso terzi	0,00%
Entrate da Imprese derivanti dall'attività di controllo e repressione delle irregolarità e degli illeciti	0,00%
Riscossione crediti di breve termine a tasso agevolato da Famiglie	0,00%























































Valore delle Entrate 2022 ed importo per abitante		
Voce*	Importo	€ per abitante
Imposte, tasse e proventi assimilati	€ 11.604.951	€ 656,39
Trasferimenti correnti da Amministrazioni pubbliche	€ 1.563.427	€ 88,43
Entrate dalla vendita e dall'erogazione di servizi	€ 1.555.429	€ 87,98
Fondi perequativi da Amministrazioni Centrali	€ 1.064.367	€ 60,20
Altre ritenute	€ 872.859	€ 49,37
Finanziamenti a medio lungo termine	€ 797.969	€ 45,13
Proventi derivanti dalla gestione dei beni	€ 699.140	€ 39,54
Prelievi da depositi bancari	€ 694.025	€ 39,25
Ritenute su redditi da lavoro dipendente	€ 603.791	€ 34,15
Contributi agli investimenti da amministrazioni pubbliche	€ 456.398	€ 25,81
Rimborsi in entrata	€ 451.620	€ 25,54
Altre entrate per partite di giro	€ 425.025	€ 24,04
Permessi di costruire	€ 314.659	€ 17,80
Alienazione di beni materiali	€ 291.717	€ 16,50
Cessione di Terreni e di beni materiali non prodotti	€ 241.350	€ 13,65
Entrate derivanti dalla distribuzione di dividendi	€ 228.878	€ 12,95
Imposte da sanatorie e condoni	€ 95.730	€ 5,41
Contributi agli investimenti da Istituzioni Sociali Private	€ 76.635	€ 4,33
Contributi agli investimenti dall'Unione Europea e dal Resto del Mondo	€ 61.198	€ 3,46
Altre entrate correnti n.a.c.	€ 56.116	€ 3,17
Rimborsi per acquisto di beni e servizi per conto terzi	€ 39.053	€ 2,21
Ritenute su redditi da lavoro autonomo	€ 35.803	€ 2,03
Trasferimenti correnti da Istituzioni Sociali Private	€ 32.000	€ 1,81
Vendita di beni	€ 19.000	€ 1,07
Indennizzi di assicurazione	€ 17.113	€ 0,97
Riscossione imposte e tributi per conto terzi	€ 11.241	€ 0,64
Entrate da famiglie derivanti dall'attività di controllo e repressione delle irregolarità e degli illeciti	€ 10.417	€ 0,59
Alienazione di partecipazioni	€ 4.739	€ 0,27
Altri interessi attivi	€ 3.133	€ 0,18
Trasferimenti correnti da Imprese	€ 1.736	€ 0,10
Depositi di/presso terzi	€ 856	€ 0,05
Entrate da Imprese derivanti dall'attività di controllo e repressione delle irregolarità e degli illeciti	€ 660	€ 0,04
Riscossione crediti di breve termine a tasso agevolato da Famiglie	€ 91	€ 0,01























































Totale	€ 22.331.124	€ 1.263,07
---------------	--------------	------------

Storico degli ultimi anni						
Titolo delle Entrate	2017	2018	2019	2020	2021	2022
Vendita di beni	 € 11.087	 € 15.478	 € 7.319	 € 8.103	 € 11.890	 € 19.000
Tributi destinati al finanziamento della sanità	 € 0	 € 0	 € 654.647	 € 0	 € 0	 € 0
Trasferimenti in conto capitale per assunzione di debiti dell'amministrazione da parte di amministrazioni pubbliche	 € 0	 € 0	 € 83.333	 € 0	 € 0	 € 0
Trasferimenti da Amministrazioni pubbliche per operazioni conto terzi	 € 53.812	 € 27.495	 € 6.611	 € 11.187	 € 14.129	 € 0
Trasferimenti correnti da Istituzioni Sociali Private	 € 0	 € 11.939	 € 111.455	 € 41.750	 € 122.000	 € 32.000
Trasferimenti correnti da Imprese	 € 28.655	 € 184.786	 € 200.000	 € 285.284	 € 140.845	 € 1.736
Trasferimenti correnti da Famiglie	 € 0	 € 0	 € 0	 € 330	 € 0	 € 0
Trasferimenti correnti da Amministrazioni pubbliche	 € 514.661	 € 664.732	 € 777.505	 € 2.665.591	 € 1.392.986	 € 1.563.427
Ritenute su redditi da lavoro dipendente	 € 588.576	 € 622.460	 € 655.198	 € 657.185	 € 599.232	 € 603.791

Storico degli ultimi anni						
Titolo delle Entrate	2017	2018	2019	2020	2021	2022
Ritenute su redditi da lavoro autonomo	 € 32.367	 € 19.697	 € 37.168	 € 30.399	 € 17.418	 € 35.803
Riscossione imposte e tributi per conto terzi	 € 109.145	 € 144.174	 € 163.500	 € 8.836	 € 13.134	 € 11.241
Riscossione crediti di breve termine a tasso agevolato da Famiglie	 € 58	 € 0	 € 0	 € 304	 € 378	 € 91
Rimborsi per acquisto di beni e servizi per conto terzi	 € 0	 € 22.431	 € 35.557	 € 25.041	 € 41.068	 € 39.053
Rimborsi in entrata	 € 429.218	 € 108.114	 € 773.778	 € 616.805	 € 650.910	 € 451.620
Proventi derivanti dalla gestione dei beni	 € 633.227	 € 566.687	 € 477.313	 € 578.278	 € 934.483	 € 699.140
Prelievi da depositi bancari	 € 0	 € 0	 € 564.832	 € 368.042	 € 170.337	 € 694.025
Permessi di costruire	 € 1.041.112	 € 422.783	 € 752.115	 € 274.610	 € 383.449	 € 314.659
Indennizzi di assicurazione	 € 22.779	 € 11.414	 € 14.259	 € 95.287	 € 20.725	 € 17.113

Storico degli ultimi anni						
Titolo delle Entrate	2017	2018	2019	2020	2021	2022
Imposte, tasse e proventi assimilati	 € 9.547.928	 € 12.349.632	 € 11.264.460	 € 10.770.958	 € 14.466.390	 € 11.604.951
Imposte da sanatorie e condoni	 € 56.225	 € 105.190	 € 114.293	 € 60.021	 € 223.960	 € 95.730
Fondi perequativi dalla Regione o Provincia autonoma	 € 0	 € 0	 € 141.383	 € 0	 € 0	 € 0
Fondi perequativi da Amministrazioni Centrali	 € 880.703	 € 901.860	 € 890.417	 € 908.933	 € 979.101	 € 1.064.367
Finanziamenti a medio lungo termine	 € 1.619.385	 € 1.317.718	 € 615.000	 € 1.258.500	 € 151.195	 € 797.969
Entrate in conto capitale dovute a rimborsi, recuperi e restituzioni di somme non dovute o incassate in eccesso	 € 0	 € 0	 € 0	 € 26.856	 € 11.737	 € 0
Entrate derivanti dalla distribuzione di dividendi	 € 405.711	 € 327.390	 € 349.195	 € 207.234	 € 193.551	 € 228.878
Entrate dalla vendita e dall'erogazione di servizi	 € 1.498.189	 € 1.665.561	 € 1.416.304	 € 1.014.970	 € 1.489.053	 € 1.555.429
Entrate da Imprese derivanti dall'attività di controllo e repressione delle irregolarità e degli illeciti	 € 1.028	 € 349	 € 4.810	 € 535	 € 2.067	 € 660

Storico degli ultimi anni						
Titolo delle Entrate	2017	2018	2019	2020	2021	2022
Entrate da famiglie derivanti dall'attività di controllo e repressione delle irregolarità e degli illeciti	 € 18.222	 € 21.773	 € 13.571	 € 23.670	 € 18.335	 € 10.417
Depositi di/presso terzi	 € 5.566	 € 2.523	 € 16.075	 € 1.819	 € 2.985	 € 856
Contributi agli investimenti dall'Unione Europea e dal Resto del Mondo	 € 0	 € 0	 € 1.075	 € 0	 € 58.740	 € 61.198
Contributi agli investimenti da Istituzioni Sociali Private	 € 0	 € 3.949	 € 610.079	 € 414.420	 € 133.762	 € 76.635
Contributi agli investimenti da Imprese	 € 341.273	 € 7.800	 € 2.584	 € 0	 € 0	 € 0
Contributi agli investimenti da Famiglie	 € 0	 € 0	 € 0	 € 60.004	 € 0	 € 0
Contributi agli investimenti da amministrazioni pubbliche	 € 1.168.061	 € 563.955	 € 2.086.792	 € 884.892	 € 610.211	 € 456.398
Compartecipazioni di tributi	 € 6.083	 € 568	 € 0	 € 0	 € 0	 € 0
Cessione di Terreni e di beni materiali non prodotti	 € 31.621	 € 0	 € 512	 € 0	 € 32.233	 € 241.350

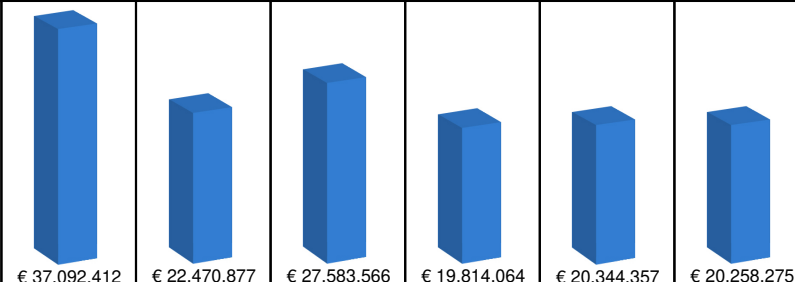
Storico degli ultimi anni						
Titolo delle Entrate	2017	2018	2019	2020	2021	2022
Anticipazioni da istituto tesoriere/cassiere	 € 11.495.688	 € 2.004.336	 € 2.763.411	 € 0	 € 0	 € 0
Altri interessi attivi	 € 58	 € 185	 € 163	 € 6	 € 965	 € 3.133
Altre ritenute	 € 917.702	 € 951.359	 € 1.255.896	 € 855.901	 € 935.361	 € 872.859
Altre imposte in conto capitale	 € 0	 € 0	 € 0	 € 13.010	 € 0	 € 0
Altre entrate per partite di giro	 € 4.655.337	 € 24.732	 € 55.770	 € 45.066	 € 24.134	 € 425.025
Altre entrate in conto capitale n.a.c.	 € 7.000	 € 0	 € 0	 € 0	 € 0	 € 0
Altre entrate correnti n.a.c.	 € 0	 € 0	 € 5.843	 € 29.151	 € 24.665	 € 56.116
Alienazione di partecipazioni	 € 683.276	 € 797.240	 € 3.863.795	 € 972.677	 € 278.162	 € 4.739
Alienazione di beni materiali	 € 29.386	 € 140.243	 € 25.617	 € 352.272	 € 71.693	 € 291.717

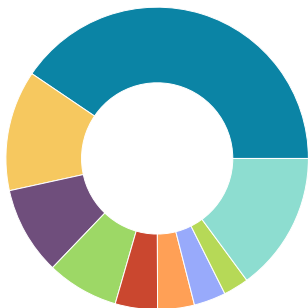
Panoramica delle Uscite

(anno 2022)

Le spese del COMUNE DI PAVULLO NEL FRIGNANO, riguardano i servizi pubblici locali, la manutenzione e l'ammodernamento delle infrastrutture, le spese del personale e i servizi sociali. I servizi pubblici locali comprendono la gestione dei rifiuti, la pulizia delle strade, l'illuminazione pubblica, il trasporto pubblico locale e la gestione delle aree verdi. La manutenzione e l'ammodernamento delle infrastrutture includono la manutenzione delle strade, dei ponti e degli edifici pubblici. Le spese del personale comprendono i salari e i contributi previdenziali dei dipendenti dell'ente locale. I servizi sociali includono l'assistenza agli anziani, ai disabili e alle famiglie in difficoltà economica.


















































Andamento storico delle Uscite degli ultimi anni














































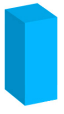








Anno	2017	2018	2019	2020	2021	2022
Storico delle uscite del COMUNE DI PAVULLO NEL FRIGNANO degli ultimi 6 anni 	€ 37.092.412	€ 22.470.877	€ 27.583.566	€ 19.814.064	€ 20.344.357	€ 20.258.275













































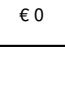
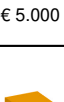

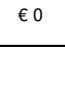



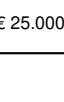

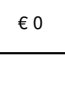
Panoramica % delle Uscite 2022





































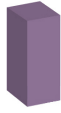


















Voce	%
Acquisto di servizi	40,54%
Retribuzioni lorde	12,89%
Trasferimenti correnti a Amministrazioni Pubbliche	9,42%
Beni materiali	7,68%
Trasferimenti per conto terzi a Amministrazioni pubbliche	4,51%
Versamenti a depositi bancari	3,93%
Contributi sociali a carico dell'ente	3,41%
Versamenti di ritenute su Redditi da lavoro dipendente	2,71%
Altre Uscite con valore percentuale inferiore al 2% divise tra:	25,66%
Rimborso di titoli obbligazionari a medio-lungo termine	1,98%
Altre uscite per partite di giro	1,95%
Terreni e beni materiali non prodotti	1,46%
Rimborso Mutui e altri finanziamenti a medio lungo termine	1,43%
Acquisto di beni	1,30%
Trasferimenti correnti a Imprese	1,23%
Imposte, tasse e proventi assimilati a carico dell'ente	0,90%
Trasferimenti correnti a Famiglie	0,86%
Versamenti IVA a debito	0,68%
Premi di assicurazione	0,52%
Trasferimenti correnti a Istituzioni Sociali Private	0,49%
Beni immateriali	0,46%
Contributi agli investimenti a Amministrazioni pubbliche	0,40%
Interessi su Mutui e altri finanziamenti a medio lungo termine	0,34%
Rimborsi di imposte in uscita	0,23%
Altri Rimborsi di parte corrente di somme non dovute o incassate in eccesso	0,19%
Versamenti di ritenute su Redditi da lavoro autonomo	0,15%
Interessi passivi su titoli obbligazionari a medio-lungo termine	0,14%
Rimborsi per spese di personale (comando, distacco, fuori ruolo, convenzioni, ecc...)	0,09%
Versamenti di imposte e tributi riscosse per conto terzi	0,06%
Versamenti di altre ritenute	0,03%
Acquisto di beni e servizi per conto terzi	0,01%
Depositi di/presso terzi	0,01%
Altri trasferimenti in conto capitale n.a.c. a Famiglie	0,00%
Altre spese correnti n.a.c.	0,00%

























Valore delle Uscite 2022 ed importo per abitante		
Voce*	Importo	€ per abitante
Acquisto di servizi	€ 8.211.898	€ 464,47
Retribuzioni lorde	€ 2.610.961	€ 147,68
Trasferimenti correnti a Amministrazioni Pubbliche	€ 1.908.096	€ 107,92
Beni materiali	€ 1.556.740	€ 88,05
Trasferimenti per conto terzi a Amministrazioni pubbliche	€ 914.607	€ 51,73
Versamenti a depositi bancari	€ 796.000	€ 45,02
Contributi sociali a carico dell'ente	€ 691.676	€ 39,12
Versamenti di ritenute su Redditi da lavoro dipendente	€ 549.138	€ 31,06
Rimborso di titoli obbligazionari a medio-lungo termine	€ 401.487	€ 22,71
Altre uscite per partite di giro	€ 395.593	€ 22,38
Terreni e beni materiali non prodotti	€ 296.532	€ 16,77
Rimborso Mutui e altri finanziamenti a medio lungo termine	€ 290.470	€ 16,43
Acquisto di beni	€ 262.650	€ 14,86
Trasferimenti correnti a Imprese	€ 249.256	€ 14,10
Imposte, tasse e proventi assimilati a carico dell'ente	€ 182.612	€ 10,33
Trasferimenti correnti a Famiglie	€ 173.423	€ 9,81
Versamenti IVA a debito	€ 136.788	€ 7,74
Premi di assicurazione	€ 105.384	€ 5,96
Trasferimenti correnti a Istituzioni Sociali Private	€ 98.651	€ 5,58
Beni immateriali	€ 92.319	€ 5,22
Contributi agli investimenti a Amministrazioni pubbliche	€ 80.595	€ 4,56
Interessi su Mutui e altri finanziamenti a medio lungo termine	€ 69.624	€ 3,94
Rimborsi di imposte in uscita	€ 47.144	€ 2,67
Altri Rimborsi di parte corrente di somme non dovute o incassate in eccesso	€ 38.163	€ 2,16
Versamenti di ritenute su Redditi da lavoro autonomo	€ 31.163	€ 1,76
Interessi passivi su titoli obbligazionari a medio-lungo termine	€ 28.202	€ 1,60
Rimborsi per spese di personale (comando, distacco, fuori ruolo, convenzioni, ecc...)	€ 18.232	€ 1,03
Versamenti di imposte e tributi riscosse per conto terzi	€ 11.207	€ 0,63
Versamenti di altre ritenute	€ 5.473	€ 0,31
Acquisto di beni e servizi per conto terzi	€ 2.085	€ 0,12
Depositi di/presso terzi	€ 1.029	€ 0,06
Altri trasferimenti in conto capitale n.a.c. a Famiglie	€ 948	€ 0,05
Altre spese correnti n.a.c.	€ 130	€ 0,01
Totale	€ 20.258.275	€ 1.145,83

Storico degli ultimi anni						
Titolo delle Uscite	2017	2018	2019	2020	2021	2022
Versamenti IVA a debito	 € 190.651	 € 90.536	 € 215.916	 € 86.540	 € 120.894	 € 136.788
Versamenti di ritenute su Redditi da lavoro dipendente	 € 565.308	 € 640.925	 € 646.415	 € 671.202	 € 605.683	 € 549.138
Versamenti di ritenute su Redditi da lavoro autonomo	 € 39.103	 € 21.826	 € 26.025	 € 39.172	 € 18.477	 € 31.163
Versamenti di imposte e tributi riscosse per conto terzi	 € 0	 € 0	 € 202.621	 € 337.025	 € 5.210	 € 11.207
Versamenti di altre ritenute	 € 2.186	 € 2.065	 € 12.616	 € 3.680	 € 10.077	 € 5.473
Versamenti a depositi bancari	 € 0	 € 1.045.968	 € 365.000	 € 1.258.500	 € 98.000	 € 796.000
Trasferimenti per conto terzi a Amministrazioni pubbliche	 € 889.554	 € 991.951	 € 1.235.312	 € 910.442	 € 999.421	 € 914.607
Trasferimenti per conto terzi a Altri settori	 € 0	 € 0	 € 2.000	 € 10.293	 € 894	 € 0
Trasferimenti correnti a Istituzioni Sociali Private	 € 86.547	 € 83.751	 € 85.656	 € 61.636	 € 125.522	 € 98.651

Storico degli ultimi anni						
Titolo delle Uscite	2017	2018	2019	2020	2021	2022
Trasferimenti correnti a Imprese	 € 43.133	 € 45.483	 € 43.483	 € 55.697	 € 644.515	 € 249.256
Trasferimenti correnti a Famiglie	 € 238.810	 € 58.107	 € 169.682	 € 150.289	 € 175.402	 € 173.423
Trasferimenti correnti a Amministrazioni Pubbliche	 € 1.847.243	 € 944.033	 € 2.412.682	 € 1.445.312	 € 1.775.946	 € 1.908.096
Terreni e beni materiali non prodotti	 € 19.295	 € 79.528	 € 81.248	 € 117.476	 € 150.051	 € 296.532
Rimborso Mutui e altri finanziamenti a medio lungo termine	 € 1.965.905	 € 1.246.139	 € 810.529	 € 589.637	 € 550.948	 € 290.470
Rimborso di titoli obbligazionari a medio-lungo termine	 € 542.728	 € 502.324	 € 611.437	 € 571.679	 € 582.005	 € 401.487
Rimborsi per spese di personale (comando, distacco, fuori ruolo, convenzioni, ecc...)	 € 0	 € 0	 € 0	 € 0	 € 0	 € 18.232
Rimborsi di imposte in uscita	 € 65.383	 € 28.156	 € 36.837	 € 99.233	 € 103.308	 € 47.144
Retribuzioni lorde	 € 2.241.415	 € 2.277.720	 € 2.392.500	 € 2.463.190	 € 2.355.185	 € 2.610.961

Storico degli ultimi anni						
Titolo delle Uscite	2017	2018	2019	2020	2021	2022
Premi di assicurazione	 € 139.010	 € 152.894	 € 132.734	 € 107.419	 € 114.844	 € 105.384
Interessi su Mutui e altri finanziamenti a medio lungo termine	 € 412.128	 € 221.288	 € 208.601	 € 188.178	 € 172.491	 € 69.624
Interessi passivi su titoli obbligazionari a medio-lungo termine	 € 95.457	 € 87.844	 € 80.264	 € 72.173	 € 61.946	 € 28.202
Imposte, tasse e proventi assimilati a carico dell'ente	 € 170.489	 € 189.675	 € 185.345	 € 181.700	 € 183.040	 € 182.612
Depositi di/presso terzi	 € 10.981	 € 2.115	 € 5.801	 € 2.621	 € 12.317	 € 1.029
Contributi sociali a carico dell'ente	 € 623.004	 € 677.019	 € 699.790	 € 716.878	 € 686.154	 € 691.676
Contributi agli investimenti a Istituzioni Sociali Private	 € 0	 € 0	 € 0	 € 5.000	 € 0	 € 0
Contributi agli investimenti a Imprese	 € 40.000	 € 36.665	 € 0	 € 25.000	 € 57.091	 € 0
Contributi agli investimenti a Famiglie	 € 0	 € 0	 € 12.292	 € 0	 € 0	 € 0

Storico degli ultimi anni						
Titolo delle Uscite	2017	2018	2019	2020	2021	2022
Contributi agli investimenti a Amministrazioni pubbliche	 € 2.537	 € 4.000	 € 0	 € 4.829	 € 58.141	 € 80.595
Chiusura Anticipazioni ricevute da istituto tesoriere/cassiere	 € 11.495.479	 € 2.004.545	 € 2.750.795	 € 0	 € 0	 € 0
Beni materiali	 € 3.029.312	 € 2.782.330	 € 5.370.916	 € 2.403.388	 € 1.927.916	 € 1.556.740
Beni immateriali	 € 131.373	 € 31.694	 € 129.644	 € 81.889	 € 33.187	 € 92.319
Altri trasferimenti in conto capitale n.a.c. a Famiglie	 € 1.264	 € 9.572	 € 8.713	 € 474	 € 8.839	 € 948
Altri Rimborsi di parte corrente di somme non dovute o incassate in eccesso	 € 153	 € 0	 € 0	 € 4.191	 € 137	 € 38.163
Altri interessi passivi	 € 2.725	 € 15.493	 € 912	 € 792	 € 0	 € 0
Altre uscite per partite di giro	 € 4.655.337	 € 29.643	 € 49.851	 € 42.445	 € 22.560	 € 395.593
Altre spese in conto capitale n.a.c.	 € 0	 € 0	 € 0	 € 750	 € 0	 € 0

Storico degli ultimi anni						
Titolo delle Uscite	2017	2018	2019	2020	2021	2022
Altre spese correnti n.a.c.	 € 1.109	 € 35.123	 € 489	 € 227	 € 86.413	 € 130
Acquisto di servizi	 € 7.357.810	 € 7.944.630	 € 8.385.265	 € 6.867.803	 € 8.359.852	 € 8.211.898
Acquisto di beni e servizi per conto terzi	 € 980	 € 0	 € 0	 € 0	 € 0	 € 2.085
Acquisto di beni	 € 186.005	 € 187.837	 € 212.195	 € 237.305	 € 237.890	 € 262.650